

## MATY POD KRZESŁA

Mata pod krzesło ochronna 1mm  
140x100 cm z poliwęglanu  
**85 zł netto**

Mata pod krzesło ochronna 1 mm  
120x100 cm z poliwęglanu  
**79 zł netto**

Mata pod krzesło ochronna 1,6 mm  
90x120 cm z polipropylenu  
**78 zł netto**

Mata pod krzesło ochronna 2 mm  
100x100 cm z poliwęglanu  
**110 zł netto**

Mata pod krzesło ochronna 2 mm  
80x100 cm z poliwęglanu  
**72 zł netto**



## WIESZAK ARIZONA

Wieszak Arizona wykonany z metalowych chromowanych lub malowanych proszkowo rur. Przeznaczona na parasole podstawa z tworzywa sztucznego i chromowana obręcz. Elementy metalowe: chrome, alu, white, red, orange, purple, lime green, anthracite, black. Oferta Express dotyczy tylko wybranych modeli w określonych wykończeniach. Szczegóły sprawdź w cenniku.


Arizona black : 149 zł netto  
Arizona chrom : 169zł netto  
Arizona Alu : 155zł netto



## WIESZAK DRZEWO

wymiary: fi30/176 cm,  
materiał: stal malowana  
proszkowo,  
kolor: czarny  
Waga: 6,200 Kg  
Objętość: 38,00 dm<sup>3</sup>

**170 zł netto**



## PARASOLNIK

wymiary: 29/32/61 cm,  
materiał:  
stal chromowana / tworzywo,  
kolor: czarny  
Waga: 2,500 Kg  
Objętość: 15,00 dm<sup>3</sup>  
**81,00 zł netto**



## DRABINA METALOWA

Oferowana drabina posiada szerokie na 8 cm stopnie, które dodatkowo są ryflowane co zapewnia bezpieczeństwo przy wchodzeniu i schodzeniu.

Ryflowane - antypoślizgowe stopnie są zabezpieczone na końcach zatyczkami z tworzywa sztucznego.

Drabina wyposażona jest w składaną platformę - stopień, wykonaną ze stali ocynkowanej o wymiarach 26 x 26 cm.

Platforma dzięki ryflowaniu jest antypoślizgowa i zapewnia bezpieczną pracę na drabinie. Drabina posiada specjalne blokady zapobiegające przesuwaniu się platformy, co podnosi bezpieczeństwo i komfort pracy.

Składana półka z najmocniejszym i najtrwałszym mechanizmem składania umożliwia złożenie drabiny do niewielkich wymiarów.



ILOŚĆ STOPNI	CENA NETTO
3	63,00
4	75,00
5	95,00
6	115,00
7	134,00
8	150,00

## DRABINA ALUMINIOWA


Drabina aluminiowa wolnostojąca z obustronnym wejściem.

Idealnie nadaje się do prac domowych oraz remontowych. Wyposażona w stopki antypoślizgowe. Szerokie stopnie na 8 cm zapewniają bezpieczeństwo przy wchodzeniu i schodzeniu z drabiny.

Stopnie są 3-krotnie nitowane. Antypoślizgowe stopnie są zabezpieczone na końcach osłonkami z tworzywa sztucznego. Kompaktowe wymiary.

Drabina dostępna w wersji 125 kg (do użytku domowego) jak i 150kg (do użytku profesjonalnego certyfikat TUV GS)

**72 zł netto**



## TABORET PLASTIKOWY

Taboret biurowy, 2-stopniowy, wykonany z trwałego, niezwykle mocnego PP. Mobilny - posiada 3 kółka, które chowają się pod naciskiem ciężaru. Duża powierzchnia pozwala na stabilne ułożenie stóp. Odporny na wyszczerbienie, zarysowania, pęknięcia. Maksymalne obciążenie: 150 kg. Rozmiar: 433x283 mm. Wysokość: 410 mm. Certyfikat GS



## CURVER

**76 zł netto**

## ŚREDNIEJ WIELKOŚCI SEJF NA KOMBINACJĘ X055ML

Średniej wielkości sejf przeznaczony do zabezpieczenia kosztowności i elektroniki przed nieautoryzowanym dostępem. Programowalny zamek elektroniczny pozwala korzystać z własnej kombinacji cyfr. Klucz ma funkcję nadrzędną i pozwala na dostęp do zawartości sejfu nawet w przypadku utracenia kombinacji. Miękki materiał na spodzie zapobiega uszkodzeniu zawartości podczas przechowywania.

2 stalowe bolce i ukryty zawias dla zwiększonej odporności na próby włamania Programowalny zamek elektroniczny z nadrzędnym kluczem (2 klucze w zestawie) Miękka podłoga/Zestaw montażowy/Stalowa konstrukcja

Kolor: czarny/szary Wymiary zewnętrzne (Wys. x Szer. x Gł.) 22 cm x 35 cm x 27 cm Wymiary wewnętrzne (Wys. x Szer. x Gł.) 21.6 cm x 34.6 cm x 22 cm 4 baterie AA (nieodłączone w zestawie) Pojemność 16.44 l Waga 6.4 kg

**553 zł netto**



Hurtownia Artykułów  
Biurowych i Szkolnych


**BIUROhit**  
www.biurohit.pl

**Biurohit**  
43-430 Skoczów,  
ul. Budowlanych 6

www.biurohit.pl  
biuro@biurohit.pl  
tel: 33/853 06 27  
33/851 38 08

**MEBLE METALOWE**

## KOLORY



cena od 649,- netto

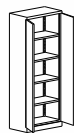


cena:  
od 603,- netto (z ławeczką)  
od 456,- netto (bez ławeczki)

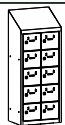


cena od 530,- netto



## SZAFY BIUROWE

	OZNACZENIE	KOD	WYMIARY w mm. wys. x szer. x gł.	WAGA w kg	CENA netto	OPIS
	Sbm 202 st	SBM 02030304	1990 x 800 x 435	55	780,-	Wieniec szafy wykonany z blachy stalowej o gr.0,8 mm, wieniec dolny z blachy ocynkowanej. Pozostałe elementy z blachy 0,6 mm. Drzwi skrzydłowe ze schowanymi zawiasami z blachy o gr.0,8 mm. Uchwyt drzwiowy z zamkiem zabezpieczającym. Szafa posiada cztery przestawne co 25 mm półki.
	Sbm 203 st	SBM 03030304	1990 x 1000 x 435	63	765,-	
	Sbm 212 st	SBM 04030304	1990 x 1200 x 435	71	950,-	

## SZAFKI ŚNIADANIOWE

	Szafka śniadaniowa Sus 225W	SUS 0822050601	1090 x 430 x 300		530,-	Szafka śniadaniowa ze skośnym daszkiem wyposażona w 10 skrytek. Szafa wykonana z blachy czarnej o grubości 0,8 mm malowanej proszkowo. Możliwość zawieszenia na ścianie. W wieńcach bocznych otwory do skręcania szafek ze sobą. Drzwi gładkie z wizytownikiem, zamykane na zamek cylindryczny z 2 kluczami.
---	-----------------------------	----------------	------------------	--	-------	--

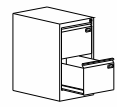
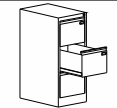
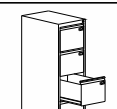
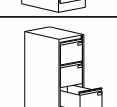
## SZAFKI GOSPODARCZE

	SMD 61	SAU 0401030401	1800 x 600 x 500	54	649,-	Szafka socjalna –gospodarcza, wyposażona wewnątrz lewego segmentu – w 4 półki, wewnątrz prawego segmentu – w górną półkę, poniżej w drążek z 3 przesuwanymi wieszakami na ubranie. Szafka zamykana zamkiem cylindrycznymi z ryglowaniem w 2 punktach.
	SMD 62	SAU 0401030501	1800 x 600 x 500	52	643,-	Szafka socjalna –gospodarcza, wyposażona wewnątrz lewego segmentu – w 4 półki. Prawy segment służy do przechowywania szczotek, mopa i innych narzędzi do sprzątania. Brak ścianki rozdzielającej na dole szafki pozwala na umieszczenie np.wiadra. Szafka zamykana zamkiem cylindrycznymi z ryglowaniem w 2 punktach.

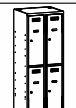
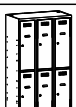

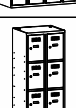
WYMIAR (cm) ILOŚĆ PÓLEK	NOŚNOŚĆ (kg) ZASTOSOWANIE	CENA NETTO
180x90x30 5	175 regał biurowy	145,-
180x120x30 5	175 regał na akta	159,-
213x120x60 6	275 regał magazynowy	243,-



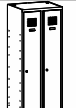







## SZAFKI KARTOTEKOWE

	OZNACZENIE	KOD	WYMIARY w mm. wys. x szer. x gł.	WYMIARY wewnętrzne szuflad w mm. wys. x szer. x gł.	WAGA w kg	CENA netto	OPIS
<b>WERSJA STANDARDOWA</b>							
	Szk 101st	SZK 01010102	715 x 415 x 630	244 (frontu 280) x 330 x 585	31	475,-	Korpus szafki wykonany z blachy stalowej gr. 0,8 - 1,5 mm, fronty szuflad z blachy gr. 1,0 mm, pozostałe części szuflad z blachy gr. 0,6 mm. Szuflada przystosowana do teczek zawieszkowych (format A4 poziomo) na prowadnicach kulkowych o podwójnym wysuwie i z zabezpieczeniem przed wypadaniem. Centralne ryglowanie szuflad. Maksymalny wymiar dokumentu przechowywanego 275 x 328 mm. Maksymalne obciążenie szuflady 50 kg.
	Szk 201st	SZK 01020202	1000 x 415 x 630	244 (frontu 280) x 330 x 585	40	581,-	Korpus szafki wykonany z blachy stalowej gr. 0,8 - 1,5 mm, fronty szuflad z blachy gr. 1,0 mm, pozostałe części szuflad z blachy gr. 0,6 mm. Szuflada przystosowana do teczek zawieszkowych (format A4 poziomo) na prowadnicach kulkowych o podwójnym wysuwie i z zabezpieczeniem przed wypadaniem. Centralne ryglowanie szuflad. Maksymalny wymiar dokumentu przechowywanego 275 x 328 mm. Maksymalne obciążenie szuflady 50 kg.
	Szk 301st	SZK 01030302	1285 x 415 x 630	244 (frontu 280) x 330 x 585	53	721,-	Korpus szafki wykonany z blachy stalowej gr. 0,8 - 1,5 mm, fronty szuflad z blachy gr. 1,0 mm, pozostałe części szuflad z blachy gr. 0,6 mm. Szuflada przystosowana do teczek zawieszkowych (format A4 poziomo) na prowadnicach kulkowych o podwójnym wysuwie i z zabezpieczeniem przed wypadaniem. Centralne ryglowanie szuflad. Maksymalny wymiar dokumentu przechowywanego 275 x 328 mm. Maksymalne obciążenie szuflady 50 kg.
	Szk 301/5 st	SZK 01140402	1568 x 415 x 630	244 (frontu 280) x 330 x 585	71	880,-	5-szufladowa szafka kartotekowa. Korpus szafki wykonany z blachy stalowej gr. 1,0 mm, fronty szuflad z blachy gr. 1,0 mm, pozostałe części szuflad z blachy gr. 0,8 mm. Szuflada przystosowana do teczek zawieszkowych (format A4 poziomo) na prowadnicach kulkowych o pełnym wysuwie i z zabezpieczeniem przed wypadaniem. Centralne ryglowanie szuflad. Maksymalny wymiar dokumentu przechowywanego 275 x 328 mm. Maksymalne obciążenie szuflady 50 kg.

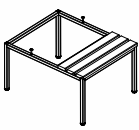



## SZAFY ZE SCHOWKAMI

	Sus 222 W st	WSU 0107020104	1800 x 600 x 500	32	452,-	Szafa z dwoma schowkami w pionie, w 2 kolumnach. Każda komora wyposażona jest w samoprzylepny plastikowy wizytownik, drążek oraz dwa wieszaki na ubranie. Schowki szafy zamykane zamkami cylindrycznymi z ryglowaniem w jednym punkcie. Drzwi szafy z zastrzeżonym znakiem przemysłowym perforacją o nowoczesnym designie. Wszustkie elementy szafy wykonane z blachy 0,5 mm.
	Sus 332 W st	WSU 0108020104	1800 x 900 x 500	46	645,-	Szafa z dwoma schowkami w pionie, w 3 kolumnach. Każda komora wyposażona jest w samoprzylepny plastikowy wizytownik, drążek oraz dwa wieszaki na ubranie. Schowki szafy zamykane zamkami cylindrycznymi z ryglowaniem w jednym punkcie. Drzwi szafy z zastrzeżonym znakiem przemysłowym perforacją o nowoczesnym designie. Wszustkie elementy szafy wykonane z blachy 0,5 mm.
	Sus 342 W st	WSU 0109020104	1800 x 1200 x 500	60	821,-	Szafa z dwoma schowkami w pionie, w 4 kolumnach. Każda komora wyposażona jest w samoprzylepny plastikowy wizytownik, drążek oraz dwa wieszaki na ubranie. Schowki szafy zamykane zamkami cylindrycznymi z ryglowaniem w jednym punkcie. Drzwi szafy z zastrzeżonym znakiem przemysłowym perforacją o nowoczesnym designie. Wszustkie elementy szafy wykonane z blachy 0,5 mm.
	Sus 324 W st	WSU 0117020101	1800 x 600 x 500	36	572,-	Szafa z czterema schowkami w pionie, w 2 kolumnach. Każda komora wyposażona jest w samoprzylepny plastikowy wizytownik, drążek oraz dwa wieszaki na ubranie. Schowki szafy zamykane zamkami cylindrycznymi z ryglowaniem w jednym punkcie. Drzwi szafy z zastrzeżonym znakiem przemysłowym perforacją o nowoczesnym designie. Wszustkie elementy szafy wykonane z blachy 0,5 mm.

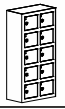
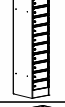

## MEBLE SZKOLNE/SOCJALNE

	Sum 320 W st - zamek cylindryczny zamykany w jednym punkcie	WSU 0102020102	1800 x 600 x 500	35	397,-	Dwudrzwiowa szafa ubraniowa. Szafa wyposażona jest w plastikowy drążek wieszaki ubraniowe, haczyk na ręcznik, lustro oraz samoprzylepny plastikowy wizytownik. Drzwi szafy z zastrzeżoną znakiem przemysłowym perforacją o nowoczesnym designie. Światło pomiędzy półką wewnętrzną a wieńcem 300 mm. Wszystkie elementy szafy wykonane z blachy 0,5 mm.
	Sum 320 W st - zamek cylindryczny zamykany w trzech punktach		1800 x 600 x 500		409,-	
	Sum 330 W st - zamek cylindryczny zamykany w jednym punkcie	WSU 0103020102	1800 x 900 x 500	45	587,-	Trzydrzwiowa szafa ubraniowa. Szafa wyposażona jest w plastikowy drążek wieszaki ubraniowe, haczyk na ręcznik, lustro oraz samoprzylepny plastikowy wizytownik. Drzwi szafy z zastrzeżoną znakiem przemysłowym perforacją o nowoczesnym designie. Światło pomiędzy półką wewnętrzną a wieńcem 300 mm. Wszystkie elementy szafy wykonane z blachy 0,5 mm.
	Sum 330 W st - zamek cylindryczny zamykany w trzech punktach		1800 x 900 x 500		599,-	
	Sum 340 W st - zamek cylindryczny zamykany w jednym punkcie	WSU 0104020102	1800 x 1200 x 500	59	837,-	Czterodrzwiowa szafa ubraniowa. Szafa wyposażona jest w plastikowy drążek wieszaki ubraniowe, haczyk na ręcznik, lustro oraz samoprzylepny plastikowy wizytownik. Drzwi szafy z zastrzeżoną znakiem przemysłowym perforacją o nowoczesnym designie. Światło pomiędzy półką wewnętrzną a wieńcem 300 mm. Wszystkie elementy szafy wykonane z blachy 0,5 mm.
	Sum 340 W st - zamek cylindryczny zamykany w trzech punktach		1800 x 1200 x 500		859,-	
	Sum 420 W st - zamek cylindryczny zamykany w jednym punkcie	WSU 0202020103	1800 x 800 x 500	41	444,-	Dwudrzwiowa szafa ubraniowa. Szafa wyposażona jest w plastikowy drążek wieszaki ubraniowe, haczyk na ręcznik, lustro oraz samoprzylepny plastikowy wizytownik. Drzwi szafy z zastrzeżoną znakiem przemysłowym perforacją o nowoczesnym designie. Światło pomiędzy półką wewnętrzną a wieńcem 300 mm. Wszystkie elementy szafy wykonane z blachy 0,5 mm.
	Sum 420 W st - zamek cylindryczny zamykany w trzech punktach		1800 x 800 x 500		456,-	
	Sum 430 W st - zamek cylindryczny zamykany w jednym punkcie	WSU 0203020103	1800 x 1200 x 500	59	754,-	Trzydrzwiowa szafa ubraniowa. Szafa wyposażona jest w plastikowy drążek wieszaki ubraniowe, haczyk na ręcznik, lustro oraz samoprzylepny plastikowy wizytownik. Drzwi szafy z zastrzeżoną znakiem przemysłowym perforacją o nowoczesnym designie. Światło pomiędzy półką wewnętrzną a wieńcem 300 mm. Wszystkie elementy szafy wykonane z blachy 0,5 mm.
	Sum 430 W st - zamek cylindryczny zamykany w trzech punktach		1800 x 1200 x 500		772,-	
	Sul 42 W st	WSU 0407030104	1800 x 800 x 500	45	699,-	Podwójna szafa ubraniowa z drzwiami w kształcie litery „L”. Szafa zamykana zamkami cylindrycznymi z ryglowaniem w jednym punkcie. Szafa wyposażona w drążek ubraniowy z 2 haczykami, samoprzylepny wizytownik. Drzwi szafy z zastrzeżonym znakiem przemysłowym perforacją o nowoczesnym designie. Drzwi z dwoma wzmocnieniami wykonane z blachy 0,6 mm, pozostałe elementy szafy z blachy 0,5 mm.


## ŁAWECZKI DO SZAF

	Symbol	KOD	Wymiary mm (W x S x G)	Pasuje do szafy	Waga	Cena netto	OPIS
	P323 W	PWSU 05010202	390 x 590 x 745	Sum 320 W st Sus 322 W st, Sus 324 W st	7 kg	137,-	Podstawa do szaf ubraniowych. Nogi podstawy wykonane z profili zamkniętych. Wydużnice i poprzeczki podstawy wykonane z giętej blachy, konstrukcja spawana. Podstawa podwyższająca szafę o 390 mm. Wyposażona w trzy listwy drewniane. Skręcana z szafą za pomocą śrub.
	P 333 W	PWSU 05010302	390 x 890 x 745	Sum 330 W st, Sus 332 W st	9 kg	192,-	
	P 423 W	PWSU 06010202	390 x 790 x 745	Sum 420 W st, Sul 42 W st	8,5 kg	147,-	
	P 433 W	PWSU 06010203	390 x 1190 x 745	Sum 340 W st, Sum 430 W st, Sus 342 W st	10 kg	201,-	

## SZAFKA NA KOMÓRKI, NA LAPTOPY ORAZ ŻALUZIOWE

	Oznaczenie	KOD	Wymiary mm W x S x G	Waga kg	CENA netto	OPIS
	WSS 10	WSS 01010101	780 X 390 X 200	36	873,-	10-skrzytkowa szafka do przechowywania telefonów komórkowych. Każda skrytka ma swój oddzielny zamek.
	SZNL 4110	SZNL 0101010101	1800 X 400 X 500	71	1 298,-	Szafa do zabezpieczania jednostek PC. Wersja bez podłączeń elektrycznych.
	Sbm 208 M	SBMZ 03031704	1990 X 1000 X 435	45	1 066,-	Szafa wykonana z blachy gr. 0,7 mm. Wsuwane w podwójne ściany boczne drzwi żaluzjowe wykonane z listew z tworzywa sztucznego, zamykane zamkiem zatraskowym. Szafa posiada cztery przestawne co 25 mm półki ± 3 pozycje od środkowego położenia. Standardowy kolor żaluzji: popiel (Ral 7035), krem (Ral 1015), czarny (Ral 9005).

## KRZESŁA I ŁAWKI SZKOLNE ORAZ BIUROWE

	OPIS	CENA NETTO		OPIS	CENA NETTO
	<b>Krzesło Leon (certyfikat)</b> . Krzesło szkolne wykonane z rury 20x20, malowanej proszkowo. Siedzisko i oparcie z lakierowanej sklejki bukowej o grubości 8 mm. Zatycki zabezpieczające podłogę przed zarysowaniem.	49,65		<b>Biurko dwuszafkowe (certyfikat) Kujawiak</b> 1240x600x760 mm. wykonane z płyty laminowanej 18 mm, oklejone obrzeżem PCV 2 mm. Szuflada i szafki zamykane na klucz.	392,-
	<b>Krzesło Reks z regulacją (certyfikat)</b> . Krzesło szkolne wykonane z rury owalnej 38x20, malowanej proszkowo. Siedzisko i oparcie z lakierowanej sklejki bukowej o grubości 8 mm. Dostępne w rozmiarach od nr 2 do 4 lub od nr 4 do 6. Zatycki zabezpieczające podłogę przed zarysowaniem.	91,50		<b>Biurko jednoszafkowe (certyfikat) Kujawiak</b> wykonane z płyty laminowanej 18 mm, oklejone obrzeżem PCV 2 mm. Szuflada i szafki zamykane na klucz. Wymiary: (DxSxW) 1200x500x760 mm.	283,-
	<b>Krzesło Bolek (certyfikat)</b> . Krzesło szkolne wykonane z rury fi 22 w rozmiarze od nr 4 do 7 i z rury fi 18 w rozmiarze od nr 1 do 3. Malowane proszkowo. Siedzisko i oparcie z lakierowanej sklejki bukowej o grubości 8 mm w rozmiarze od nr 4 do 6 i 6 mm w rozmiarze od nr 1 do 3. Zatycki zabezpieczające podłogę przed zarysowaniem.	55,80		<b>Szafa aktowa Kujawiak 4 (certyfikat)</b> wykonana z płyty 18mm. Wymiar (WxSxG) 1850x900x400 mm. Posiada 5 przestrzni na dokumenty. Jedna otwarta i po dwie zamknięte. Zamykana na zamek z 2 kluczykami. Istnieje możliwość zamontowania zamków z systemem klucza MASTER. Metalowe uchwyty.	359,-
	<b>Krzesło Gawel (certyfikat)</b> . Krzesło szkolne wykonane z rury fi 25 dla rozmiaru 5 i 6 oraz fi 22 dla rozmiaru od nr 2 do 4, malowanej proszkowo. Siedzisko i oparcie z lakierowanej sklejki bukowej o grubości 8 mm. Zatycki zabezpieczające podłogę przed zarysowaniem.	59,00		<b>Regał z szafką Kujawiak 6 (certyfikat)</b> , wykonany z płyty laminowanej 18mm. Wymiar (WxSxG) 1850x900x400 mm. 2 półki zamykane szafką, 3 otwarte. Zamykana na zamek z dwoma kluczami. Zamykana na zamek z 2 kluczykami. Istnieje możliwość zamontowania zamków z systemem klucza MASTER. Metalowe uchwyty.	288,-
	<b>Ławka szkolna Leon (certyfikat)</b> wykonana z profili zamkniętych 25x25 mm, malowana proszkowo. Błat wykonany z płyty laminowanej o gr. 18 mm wykończony obrzeżem PCV 2 mm. Zatycki zabezpieczające podłogę przed zarysowaniem. Stolik 1-os. posiada blat o wymiarze 700x500, 2-os. 1300x500. Dostępny w rozmiarze od nr 2 do 7.	88,-/1 os. 106,-/2 os.		<b>Regał Kujawiak 8 (certyfikat)</b> , wykonany z płyty laminowanej 18 mm. Wymiar (WxSxG) 1850x900x400 mm. Posiada 5 przestrzni na dokumenty, segregatory.	207,-
	<b>Ławka szkolna Reks Eko z regulacją (certyfikat)</b> wykonana z rury owalnej 38x20, malowana proszkowo. Błat wykonany z płyty laminowanej o gr. 18 mm wykończony obrzeżem PCV 2 mm. Zabezpieczenie przed zarysowaniem. Stolik 1-os. posiada blat o wymiarze 700x500, 2-os. 1300x500. Dostępny w rozmiarze z regulacją od nr 2-4 i 5-6.	109,-/1 os. 129,-/2 os.		<b>Szafa ubraniowa Kujawiak 9 (certyfikat)</b> , wykonana z płyty laminowanej 18mm. Wymiar (WxSxG) 1850x900x580 mm. Posiada drążek na ubranie i półkę. Zamykana na zamek z 2 kluczykami. Istnieje możliwość zamontowania zamków z systemem klucza MASTER. Metalowe uchwyty.	350,-
	<b>Ławka szkolna Alan (certyfikat)</b> , wykonana z rury fi 32 i 40x20 mm, malowana proszkowo. Błat wykonany z płyty laminowanej o gr. 18 mm wykończony obrzeżem PCV 2mm. Zatycki zabezpieczające podłogę przed zarysowaniem. Stolik posiada stopki ułatwiające wy poziomowanie stołu. Stolik 1-os posiada blat o wymiarze 700x500 mm, 2-os 1300x500 mm. Dostępny w rozmiarze od nr 2 do 6.	90,-/1 os. 122,-/2 os.		<b>Szafa ubraniowo-aktowa Kujawiak 20 (certyfikat)</b> wykonana z płyty laminowanej 18mm. Wymiar (WxSxG) 1850x900x580 mm. Szafa podzielona jest na dwie części. W jednej posiada 5 przestrzni na dokumenty, w drugiej drążek i górną półkę. Obie części zamykane na zamek z dwoma kluczami. Metalowe uchwyty.	458,-
	<b>Biurko komputerowe Robert ze stałą półką (certyfikat)</b> , stelaż metalowy, pozostałe elementy z płyty laminowanej 18 mm w kolorze bukowym. Wymiary: 1-os. 700x550x760, 2-os. 1300x550x760	159,-/1 os. 184,-/2 os.		<b>Szafa aktowa Kujawiak 1 (certyfikat)</b> wykonana z płyty laminowanej 18mm. Wymiar (WxSxG) 1850x900x400 mm. Posiada 5 przestrzni na dokumenty. Zamykana na zamek z 2 kluczykami. Istnieje możliwość zamontowania zamków z systemem klucza MASTER. Metalowe uchwyty.	326,-
	<b>Biurko komputerowe Robert ze ruchomą półką (certyfikat)</b> , stelaż metalowy, pozostałe elementy z płyty laminowanej 18 mm w kolorze bukowym. Wymiary: 1-os. 700x550x760, 2-os. 1300x550x760	186,-/1 os. 213,-/2 os.		<b>Stół stołowo-swiecicowy (certyfikat)</b> , blat wykonany z płyty laminowanej 18 mm wykończony obrzeżem PCV 2mm, pod blatem profil 40x20 mm, nogi metalowe okrągłe fi 32 mm, wysokość 760 mm. Zatycki zabezpieczające podłogę przed zarysowaniem.	700x700 - 99,- 800x800 - 108,- 900x900 - 118,- 1200x800 - 142,-
	<b>Stojak do przechowywania map pojedynczy</b> Stojak na mapy metalowy, malowany proszkowo. Na kółkach. Wymiary: 1000x1150x350 mm	226,-		<b>Regał biblioteczny B dwustronny rama metalowa (certyfikat)</b> . Ramy regału wykonane z rury fi 32 malowanej proszkowo. Półki z płyty laminowanej 18 mm, oklejonej obrzeżem PCV 0,6 mm. Nacisk na pojedynczą półkę do 15 kg. Wymiary 2100x800x470 mm. Kolor konstr.: niebieski, fioletowy, czarny, zielony, czerwony, bordowy, aluminium, popiel, żółty, brązowy. Kolor płyty: buk, olcha, wiśnia.	330,-

Do cen mebli szkolnych należy doliczyć koszty transportu, do uzgodnienia z Przedstawicielem Handlowym